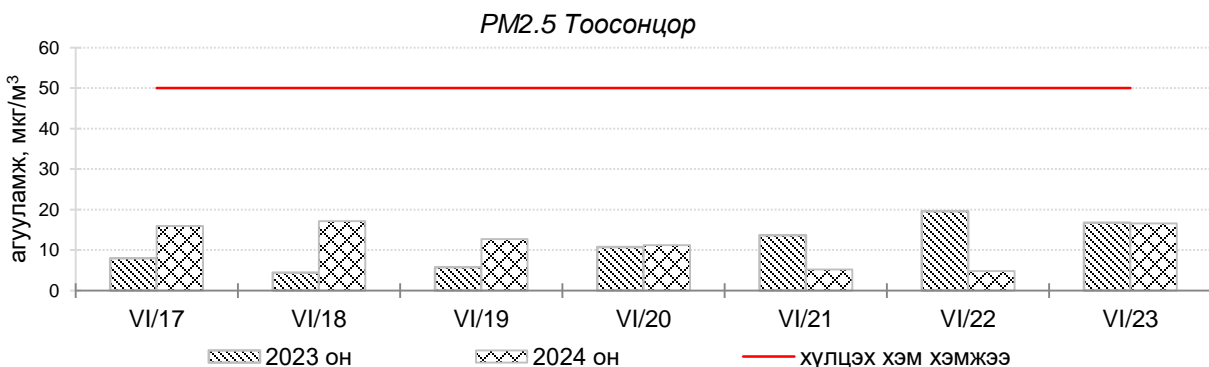
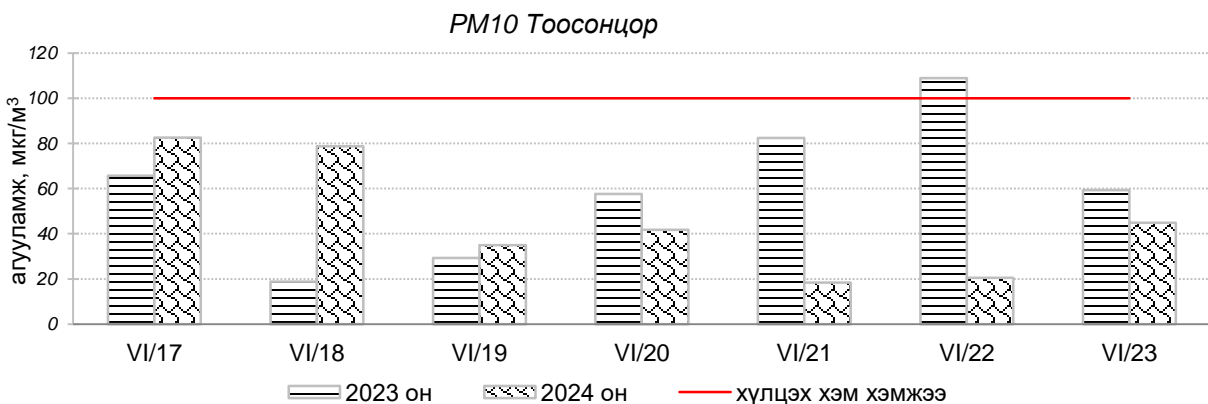
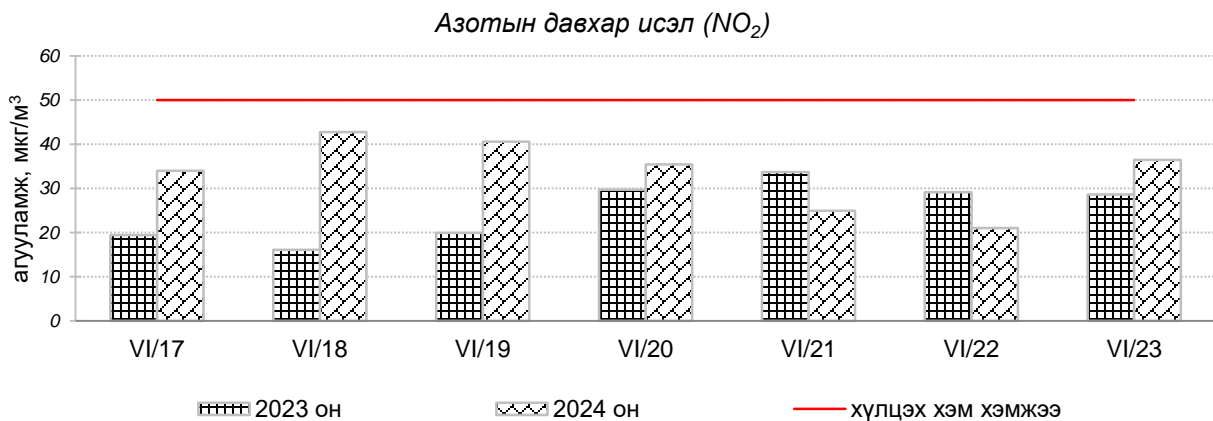
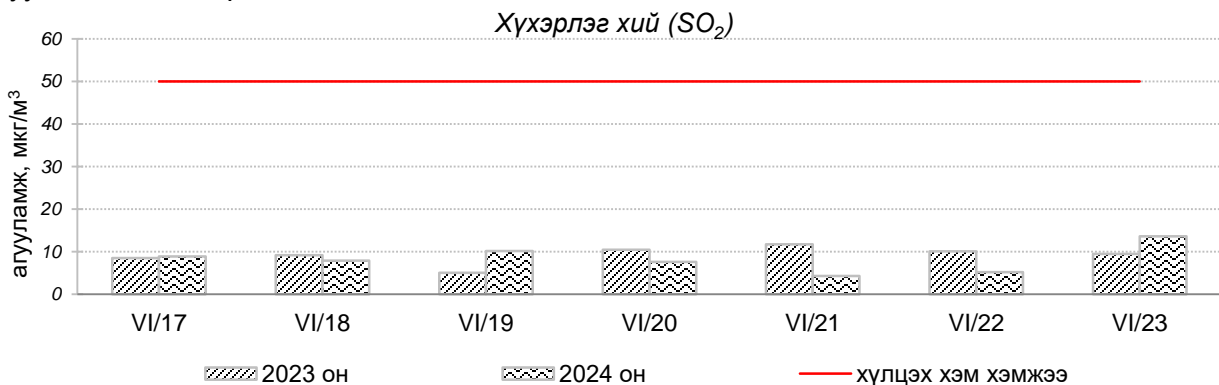


Улаанбаатар хотын агаарын чанарын өнгөрсөн 7 хоногийн мэдээ /2024 оны 06 дугаар сарын 17-23-ны өдөр/

Улаанбаатар хотын агаарт түгээмэл бохирдуулах бодис хүхэрлэг хий /SO₂/, азотын давхар исэл /NO₂/, тоосонцор /PM10, PM2.5/, нүүрстөрөгчийн дутуу исэл /CO/, озон /O₃/-ны агууламжийг тодорхойллоо.



Улаанбаатар хотын агаарын чанарын өнгөрсөн 7 хоногийн мэдээ,
2024 оны 06 дугаар сарын 17-23-ны өдөр,
/2023 оны мөн үетэй харьцуулснаар/

№	Бохирдуулах бодисын нэр	MNS 4585:2016	7 хоногийн дундаж агууламж, мкг/м ³		24 цагийн дунджаар хамгийн их агууламж, мкг/м ³		Стандартаас давсан тохиолдлын тоо, хувиар		Стандартаас давсан хамгийн их агууламж илэрсэн агаарын чанарын хяналт шинжилгээний автомат харуул
		Хүлцэх хэм хэмжээ мкг/м ³	2023 он	2024 он	2023 он	2024 он	2023 он	2024 он	
1	Хүхэрлэг хий (SO ₂)	50	9 мкг/м ³	8 мкг/м ³	35 мкг/м ³	36 мкг/м ³	0 %	0 %	АЧС-аас давсан тохиолдол байхгүй
2	Азотын давхар исэл (NO ₂)	50	25 мкг/м ³	34 мкг/м ³	70 мкг/м ³	175 мкг/м ³	8 %	10 %	Баруун 4-н зам орчим АЧС-аас 3.5 дахин их
3	PM10 Тоосонцор	100	59 мкг/м ³	47 мкг/м ³	289 мкг/м ³	130 мкг/м ³	16 %	9 %	Бөхийн өргөө орчим АЧС-аас 1.3 дахин их
4	PM2.5 Тоосонцор	50	11 мкг/м ³	12 мкг/м ³	63 мкг/м ³	46 мкг/м ³	1 %	0 %	АЧС-аас давсан тохиолдол байхгүй
5	Нүүрстөрөгчийн дутуу исэл (CO)	10000	307 мкг/м ³	410 мкг/м ³	847 мкг/м ³	3414 мкг/м ³	0 %	0 %	АЧС-аас давсан тохиолдол байхгүй
6	Озон (O ₃)	100	32 мкг/м ³	42 мкг/м ³	73 мкг/м ³	105 мкг/м ³	0 %	2 %	Мишээл экспо орчим АЧС-аас 1 дахин их

Улаанбаатар хотын өнгөрсөн 7 хоногийн цаг агаар,
2024 оны 06 дугаар сарын 17-23-ны өдөр
/2023 оны мөн үетэй харьцуулснаар/

№	Цаг агаарын үзүүлэлт	2023 он	2024 он	Тайлбар
1	Дундаж температур, °C	20.4 °C	14.6 °C	5.8°C-аар бага
2	Салхины дундаж хурд, м/с	2.6 м/с	2.5 м/с	0.1 м/с-ээр бага салхитай
3	Хур тунадасны хэмжээ, мм	7.0 мм	75.4 мм	75.4 мм хур тунадастай

Улаанбаатар хотын агаарын чанарын индексийн мэдээ
/2024 оны 06 дугаар сарын 17-23-ны өдөр/

	Гэр хороолол орчим											Орон сууцны хороолол	Автозам орчим			Үйлдвэрийн бүс			Алслагдмал бүс
	1-р хороолол	100-н айл	Толгойт	Нисэх	Зурагт	Дамба даржаа	Баян хошуу	Хайлааст	5-н буудал	Шархад	Налайх	13-р хороолол	Баруун 4-н зам	Амгалан	Цахилгаан станц	Мишээл экспо	Зайсан	Ургах Наран хороолол	
2024.06.17		PM10									PM10	PM10	NO ₂			PM10			
2024.06.18	PM10	PM10								PM10		PM10	PM10, NO ₂						
2024.06.19													NO ₂						
2024.06.20													NO ₂						
2024.06.21													NO ₂						
2024.06.22													NO ₂						
2024.06.23		PM10								PM10			NO ₂						

Агаарын чанарын индекс	Агаарын чанарын ангилал	Эрүүл мэндэд үзүүлэх нөлөөлөл
0 - 50	Цэвэр	Хүний эрүүл мэндэд сөрөг нөлөөгүй.
51-100	Хэвийн	Агаарын чанарын стандартын шаардлага хангана. Гэхдээ зарим хэт мэдрэг хүмүүст амьсгалын замын өвчний шинж тэмдэг илрэх магадлалтай.
101 – 200	Бага бохирдолтой	Хэт мэдрэг хүмүүсийн эрүүл мэндэд сөрөг нөлөөлөл илэрнэ. Зүрх судас, амьсгалын замын архаг өвчтэй, ялангуяа гуурсан хоолойн багтраа өвчтэй хүмүүс нөлөөлөлд илүү өртөнө.
201 – 300	Бохирдолтой	Хүний эрүүл мэндэд сөрөг нөлөөлөл илэрч эхэлнэ. Хэт мэдрэг хүмүүсийн эрүүл мэндэд сөрөг нөлөөлөл хүндээр илэрнэ.
301- 400	Их бохирдолтой	Удаан хугацаагаар гадаа байхад хүний эрүүл мэндэд мэдэгдэхүйц сөрөг нөлөөлөл үзүүлж болно.
401-500	Маш их бохирдолтой	Хүний эрүүл мэндэд сөрөг нөлөөтэй.

Улаанбаатар хотын агаарын чанарын индексийн мэдээгээр 2024 оны 06 дугаар сарын 17-23-ны өдрүүдэд Зайсан, Толгойт, Зурагт, Нисэх, Баянхошуу, Дамбадаржаа, Амгалан орчим “Цэвэр” болон “Хэвийн”, харин 13-р хороолол, 100-н айл, Ургах наран хороолол, Хайлааст, Налайх, Шархад, Мишээл экспо, 1-р хороолол, Баруун 4-н зам орчим “Бага бохирдолтой” түвшинд хүрсэн байна.

ЦАГ УУР, ОРЧНЫ ШИНЖИЛГЭЭНИЙ ГАЗАР
ОРЧНЫ ШИНЖИЛГЭЭНИЙ ХЭЛТЭС